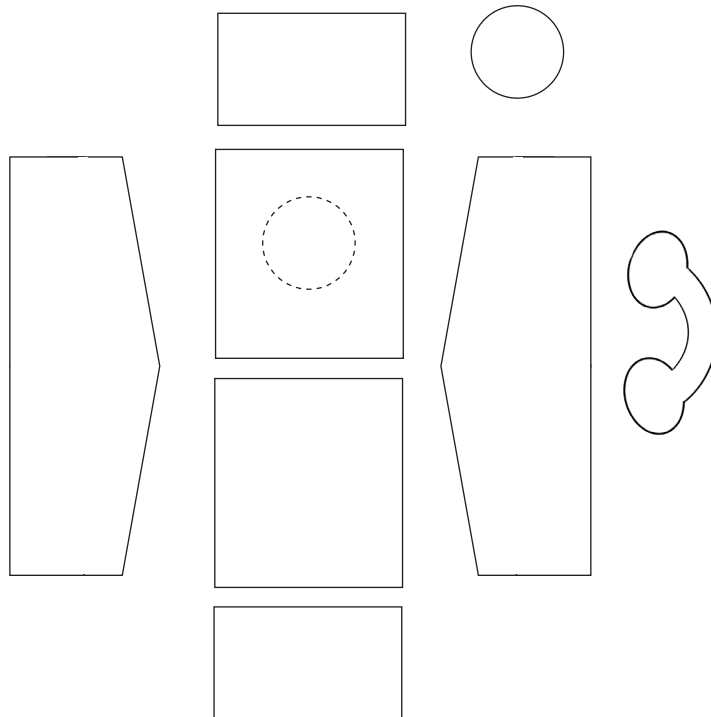


2020

En gammal telefonkiosk

TELEFONAUTOMATEN
byggs ihop av olika delar.
Markering för där nummer-
skivan kan placeras. Luren
fästs på högra sidan.




BAKSIDAN

= den sida där
telefonautomaten ska fästas



Ett "rätthål" bak
= där sladden till ljus kan föras in




TELEFONKIOSKENS SIDOR
MED FÖNSTER
X 2

FÖNSTER

kan göras genom att sätta fast
gelatinblad på insidan innan
montering.

FRAMSIDAN

= en ram med en stor öppning
som dörren ska fästas
på ena sidan av



DÖRR
MED FÖNSTER

FÖNSTER

kan göras genom att sätta fast
gelatinblad på insidan innan
montering.

TAKET

T E L E F O N

SKYL T X 4