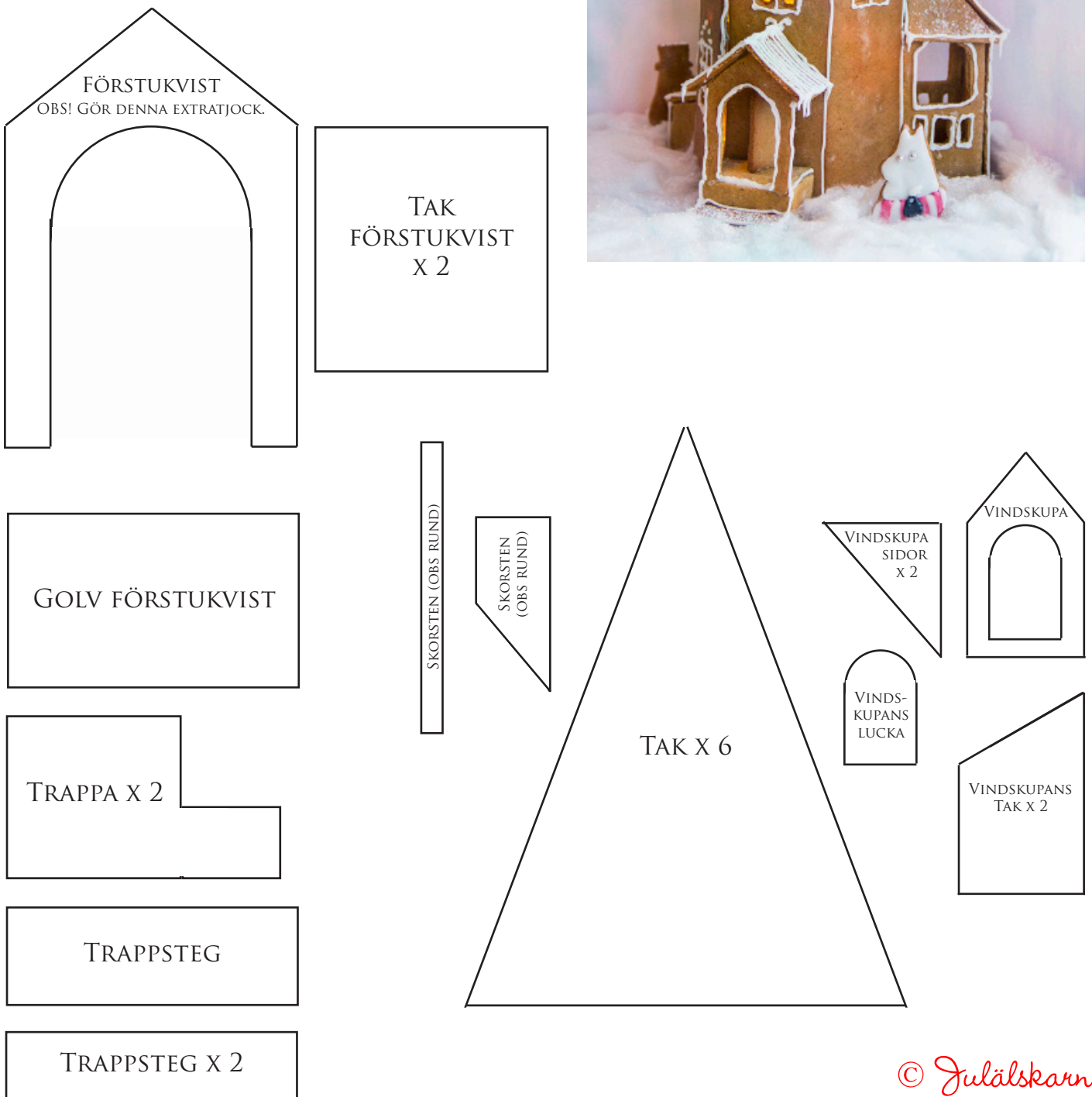

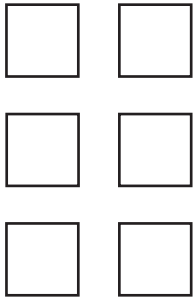
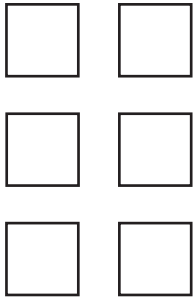


2014

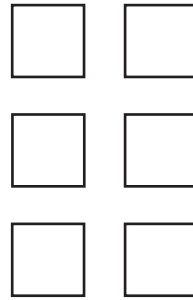
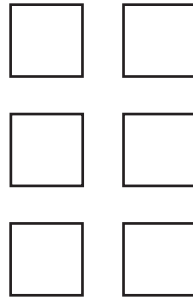
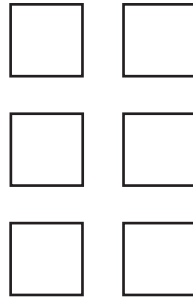
# Muminhuset

Årets hus blev självklart Muminhuset eftersom det i år är 100 år sedan Tove Janssons födelse.







HUSET MOT FÖRSTUKVIST  
OCH VERANDA  
X 2

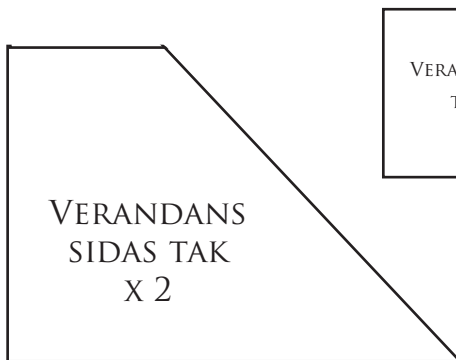

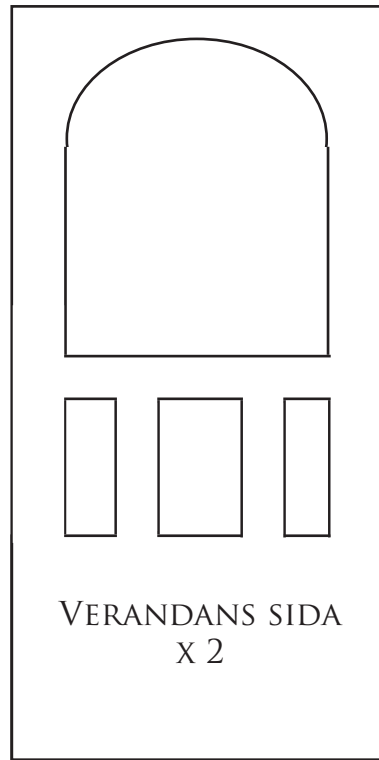
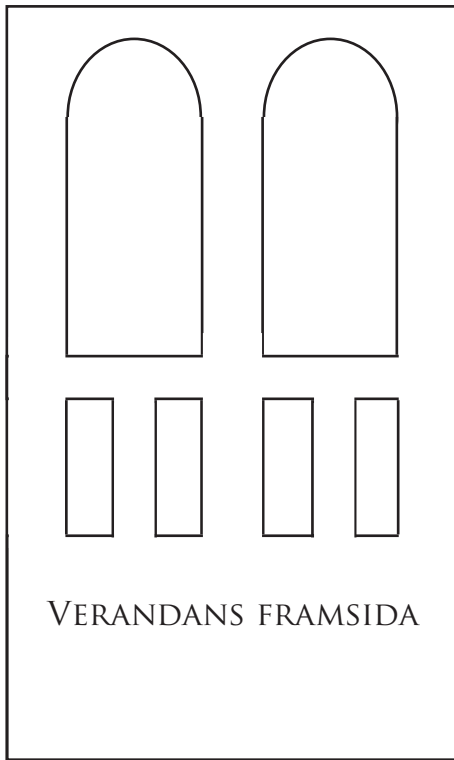


HUSET  
X 2

"RÄTTHÅL" FÖR ELSLADD  
PÅ EN AV VÄGGARNA



HUSET MELLAN  
FÖRSTUKVIST  
& VERANDA SAMT  
MOT VEDFÖRRÅD  
X 2





## LITE TIPS INFÖR BAKET!

På bottenplattan tejade vi fast en batteridrivnen ljusslinga vars sladd fick gå ut genom det lilla "rätthålet" för att få ett stämningsfyllt ljus på kvällen.

Till fönsterglasen använde vi halvgenomskinliga hårda karameller. Vi skar först ut väggen i pepparkaka och lät den stå och torka i en halvtimme (för att den inte ska svälla så mycket i ugnen). Vi krossade godiset till mindre skärvor i en mortel och fyllde fönstergluggarna med skärvor. Sen gräddade vi pepparkakan (OBS! på bakplåtspapper) och lät den svalna innan vi försiktigt lossade den.

Om fönstren är små och godisskärvorna är finkrossade kan godiset börja koka i ugnen och rinna över. Då är det bättre att grädda pepparkakan halvvägs, sen ta ut den, fylla fönstergluggarna med skärvor och grädda klart den med skärvorna i.

På toppen av taket satte vi en klick kristyr och fäste en sockerpärla.

För att få till en vinterstämning satte vi lite bomull som rök från skorstenen, gjorde isotappar av kristyr hängandes från taken och silade florsocker över huset.

Figurerna skrev vi ut från nätet och gjorde mallar av samt dekorerade med kristyr färgad med karamellfärg.

