

2012

Kyrka

Årets pepparkakshus blev en sockenkyrka med färgat glas i fönstren.



LITE TIPS INFÖR BAKET!

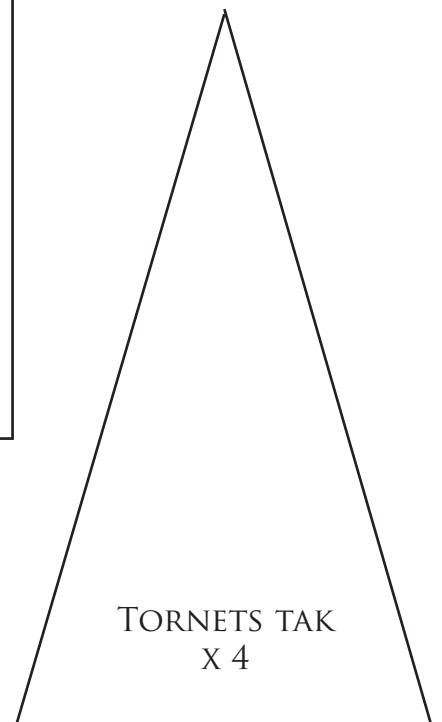


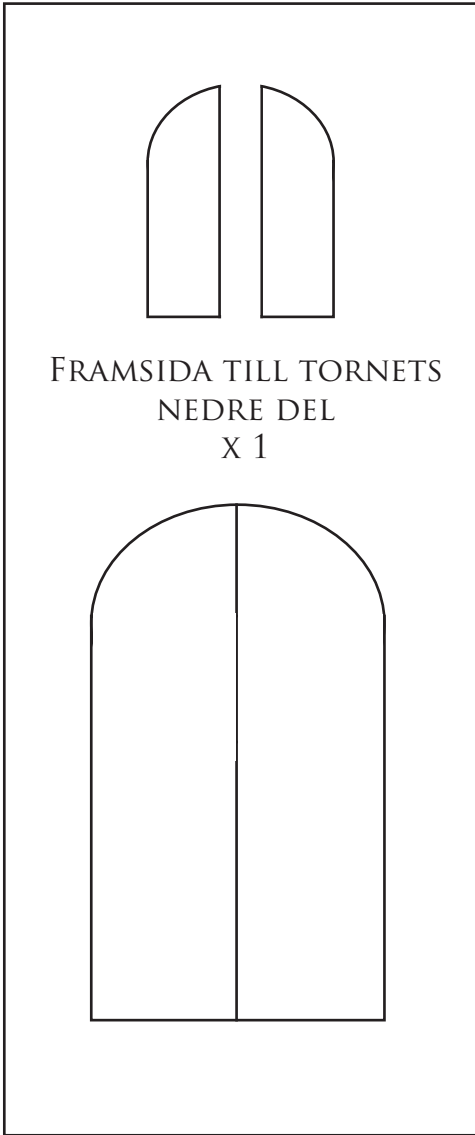
För att skapa de färgade glasen i kyrkofönstren använde vi halvgenomskinliga hårda karameller i olika färger. Vi skar först ut väggen i pepparkaka och lät den stå och torka i en halvtimme (för att den inte ska svälla så mycket i ugnen). Vi krossade godiset till mindre skärvor i en mortel och fyllde fönstergluggarna med skärvor i en färg. Sen gräddade vi pepparkakan som vanligt och lät den svalna innan vi försiktigt tog den av plåten. Det blev ett vackert lite marmorat mönster i fönsterglas.

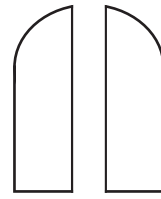
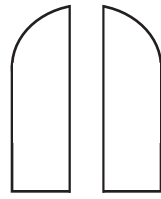
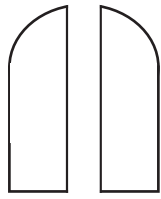
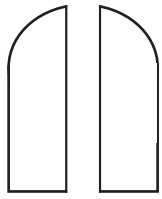
På bottenplattan tejpede vi fast en batteridrivna ljusslinga vars sladd fick gå ut genom det lilla "rätthålet" på huvudbyggnadens kortsida för att få ett stämningsfyllt ljus på kvällen.

Runt fönstren satte vi fast sockerkulor med kristyr och avslutade med att sikta florsocker genom en sil över taken så att det blev lite nysnö över kyrkan.




© Julälskarna

www.merjul.nu

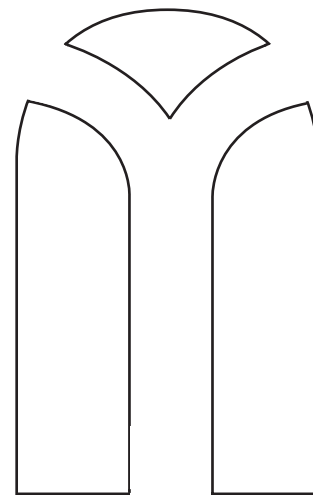
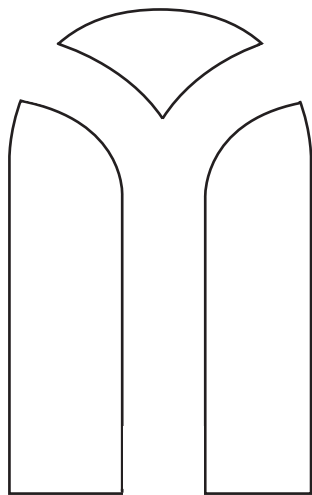
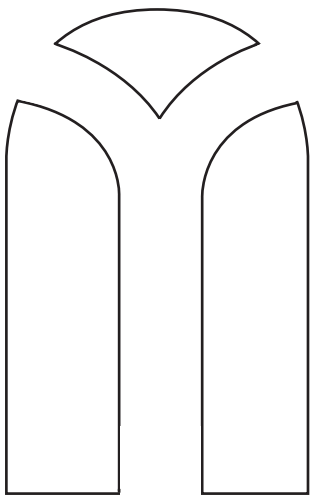





LÅNGSIDA TILL HUVUDBYGNADENS ÖVRE DEL
x 2

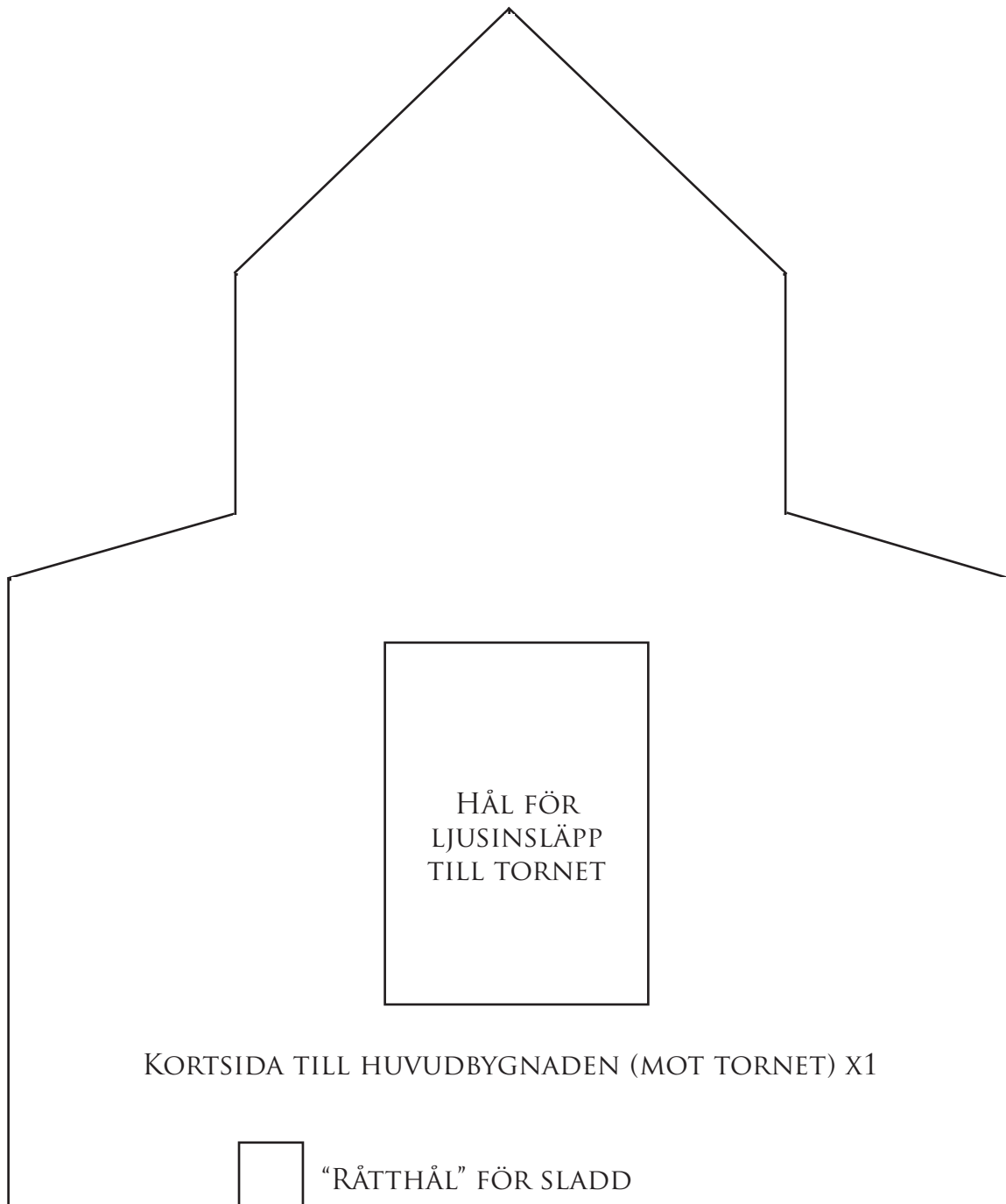


LÅNGSIDA TILL HUVUDBYGNADENS NEDRE DEL
x 2





KORTSIDA TILL HUVUDBYGNADEN X 1



TAK TILL HUVUDBYGNADENS ÖVRE DEL
X 2

TAK TILL HUVUDBYGNADENS NEDRE DEL
X 2