

Montmartre- inspirerat hus



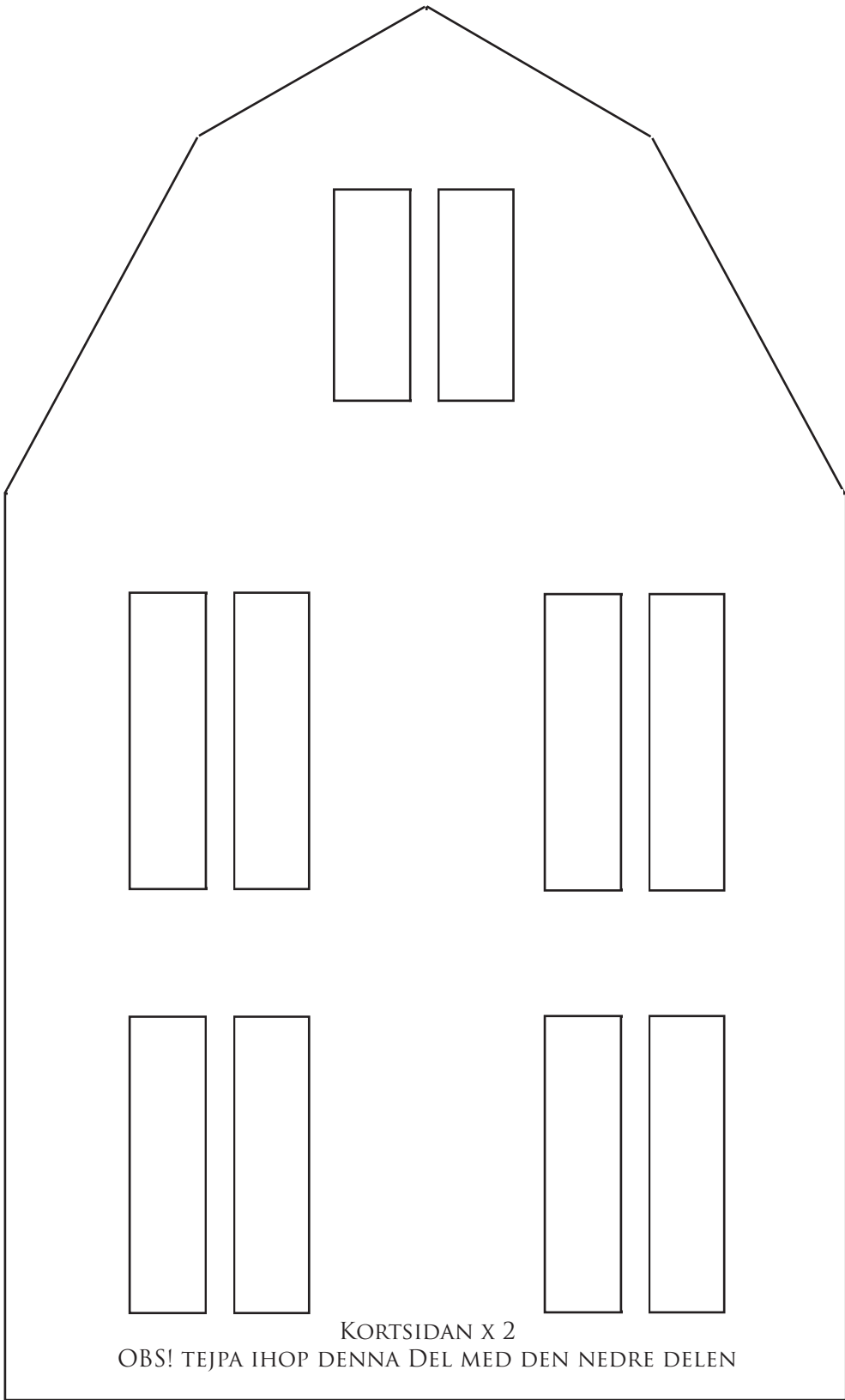
2009

2009 års hus var inspirerat av Paris med markiser, franska balkonger och fönsterluckor.

LITE TIPS INFÖR BAKET!

Rök i skorstenen i form av bomul, fönsterglas av gelatinblad och istappar av kristyr ger alltid julstämning. De "franska balkongerna" gjorde vi genom att hälla bränt socker i mönster på ett bakplåtspapper. Sen lät vi dem svalna och monterade dem över fönstren. Tyvärr färgade de "franska balkongerna" av sig på kristyren, så den blev snabbt alldeles brun. Nästa gång vi testar att göra deltar av bränt socker ska vi tänka efter lite mer först...


Markiserna böjde vi till runt sidodelarna så fort vi tagit dem ur ugnen. De var svåra att få till och vi gjorde flera försök i olika tjocklekar, så den storlek på mallen för markisen som finns i denna pdf kanske inte stämmer. Du får helt enkelt pröva dig fram! :) Ovanpå markisen la vi på kristyr färgad med karamellfärg med en extra bred öppning på toppen av kristyrsprutan.



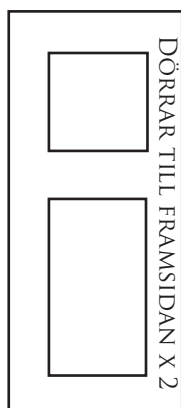
KORTSIDAN X 2

OBS! TEJPA IHOP DENNA DEL MED DEN NEDRE DELEN

KORTSIDANS NEDRE DEL (MOT SIDOHUSET)
OBS! TEJPA IHOP DENNA DEL MED DEN ÖVRE KORTSIDAN



KORTSIDANS NEDRE DEL
OBS! TEJPA IHOP DENNA DEL MED DEN ÖVRE KORTSIDAN





TRAPPSTEG X 4

FÖNSTERLUCKOR X 40

FÖNSTERLUCKOR
X 4

ÖVRE DELEN AV Huset X 2

BAKSIDAN



FRAMSIDAN

